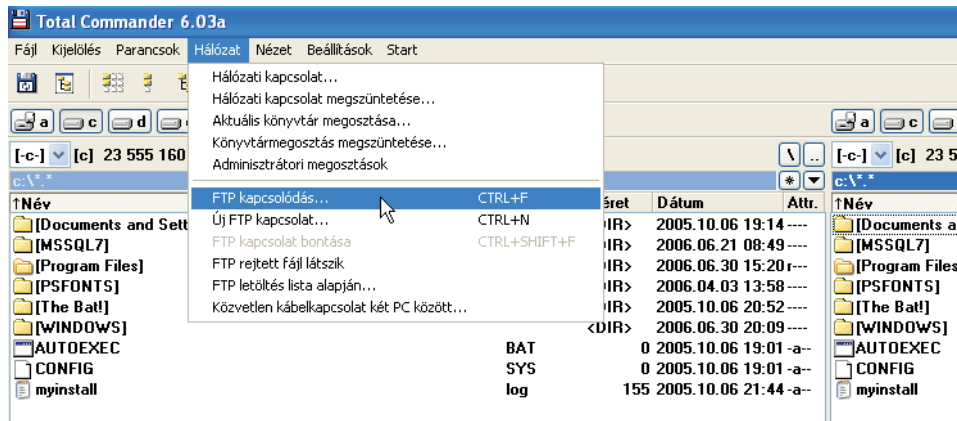


# FTP kapcsolat beállítása Total Commander-ben

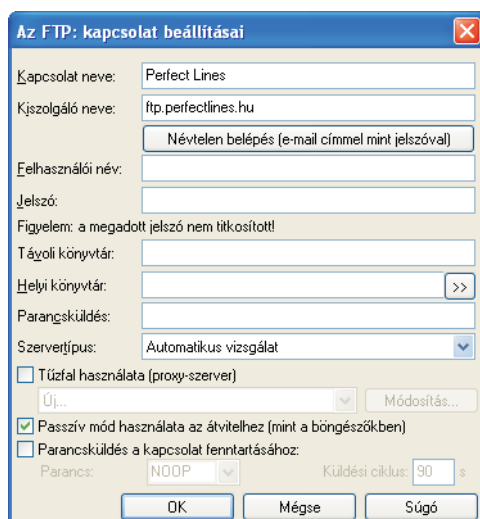
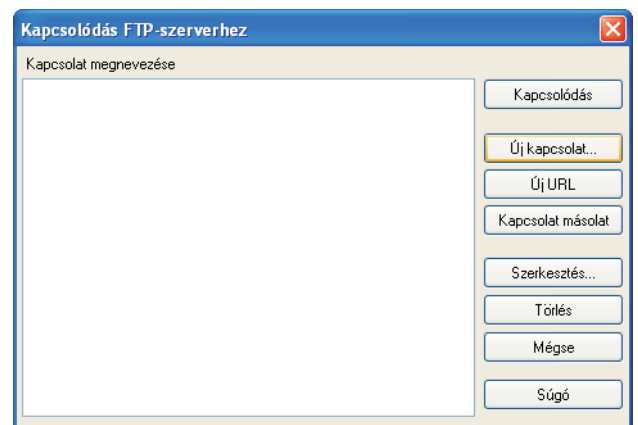
Az FTP (File Transfer Protocol) magyarul fájl-átviteli protokollt jelent. A html (weblapok) és e-mail mellett a korai Internet egyik legfontosabb adatküldési módja volt, kiválóan alkalmas akár nagy fájlok gyors és biztos küldésére. Ma már a böngészőprogramok is kezelik az FTP-elérést, de mi inkább a régi-új Total Commandert, vagy Windows Commandert ajánljuk. Többek között letölthető a honositoluhely.hu, a szoftverbazis.hu vagy a totalcommander.hu címről is.

Ebben a leírásban a Total Commander beállításáról lesz szó. Először is, le kell tölteni a programot és telepíteni kell.



A kapcsolat beállításához a **Total Commander** elindítása után válasszuk a **Hálózat/FTP kapcsolódás** menüpontot, vagy nyomjuk meg a **Ctrl+F** billentyűkombinációt!

A felbukkanó ablakban megjelennek a már meglévő kapcsolatok. A lista üres, ha még nem állítottunk be egyet sem.



A lényegi beállítások következnek:

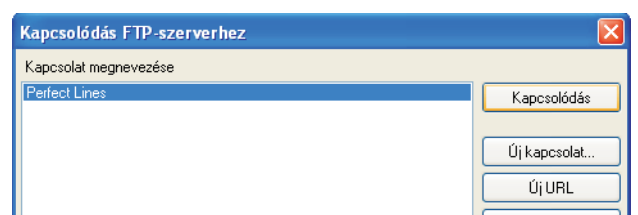
**Kapcsolat neve:** bármilyen nevet beírhatunk, az előbbi listában ezen a néven fog a kapcsolat szerepelni.

**Kiszolgáló neve:** a szerver elérhetőségét kell megadni. A Perfect Lines szerverének címe: ftp.perfectlines.hu

**Felhasználói név:** az Ön által választott, az igényléskor kollégáknak megadott név

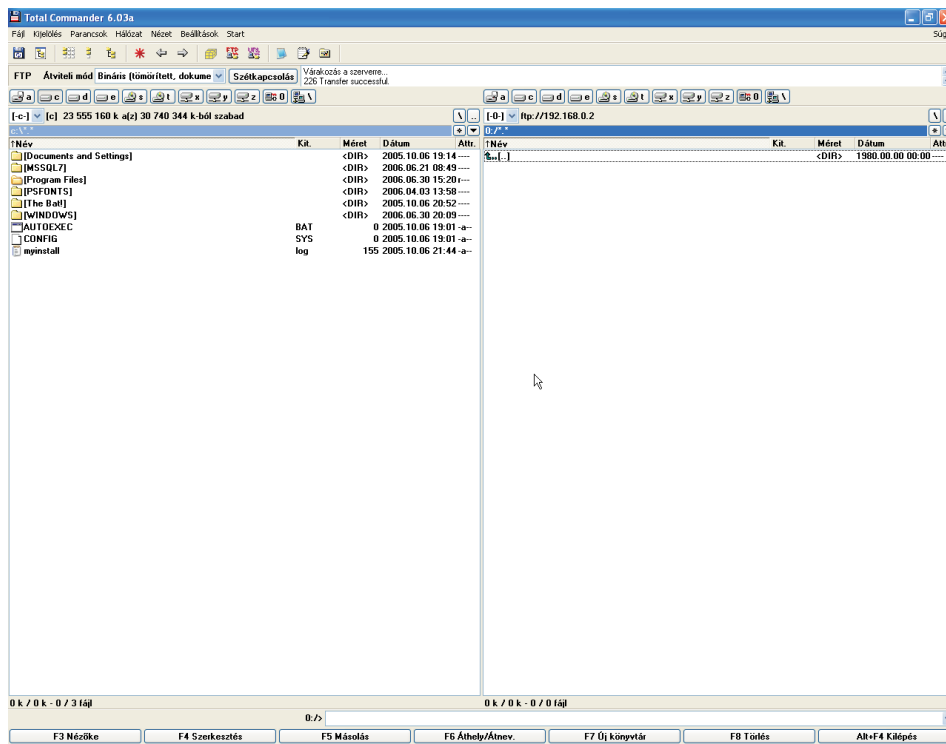
**Jelszó:** az Ön által választott, kollégáknak megadott név. A többi beállítást alapértelmezett értékeken kell hagyni, kattintson az OK gombra!

Ezzel az új kapcsolatot beállítottuk és az bekerült a listába. Válassza ki és kattintson a **Kapcsolódás** gombra!

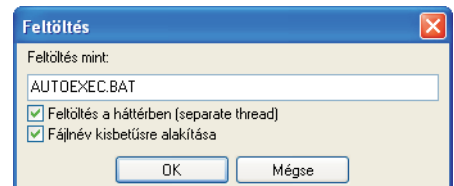


# FTP kapcsolat beállítása Total Commander-ben

A program visszatér az alapképernyőre és az egyik ablakban megjeleníti a szerverünkön lévő könyvtárának tartalmát. A meghajtók közé bekerült egy 0: nevű. (Egyszerre több szerverhez kapcsolódva 1:, 2:, stb.) Ennek segítségével bármikor válthat a szerver és a saját meghajtók között úgy, hogy az FTP kapcsolat nem szakad meg. Le- vagy feltöltést a **Másolás** gombbal (F5)

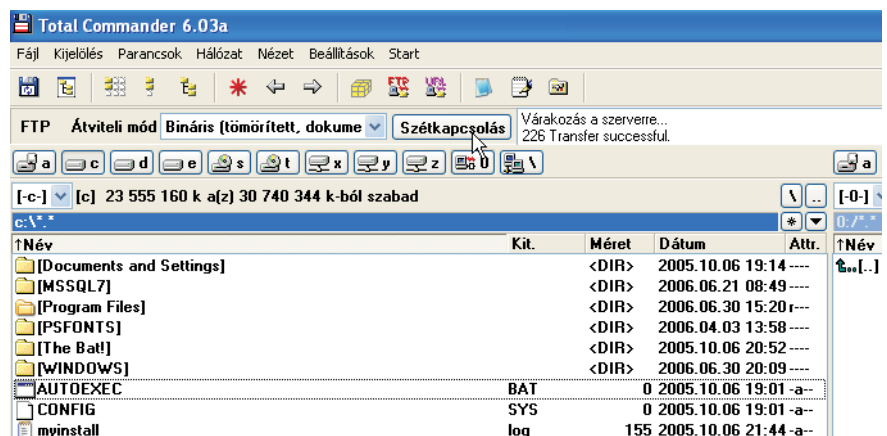


lehet kezdeményezni. A felugró ablakban érdemes kipipálni a **Feltöltés a háttérben (separate thread)** opciót, így ugyanis folytathatjuk a munkát a Total Commanderrel, miközben a háttérben zajlik az adatátvitel. Természetesen bármelyik lehetőséget válassza, a többi programot zavartalanul lehet töltés közben használni.



A munka végeztével kattintson a **Szétkapcsolás** gombra, vagy **zárja be** az alkalmazást.

Köszönjük a figyelmet és reméljük, könnyen sikerül megtanulni az FTP használatát, amely segítségével tényleg könnyebbé válik a fájlok átvitele!



E-mail: [studio@perfectlines.hu](mailto:studio@perfectlines.hu)  
Telefon: +36-1/215-7719  
H-1093 Budapest, Lónyay u. 36.

[www.perfectlines.hu](http://www.perfectlines.hu)

**PERFECT LINES**  
digitális nyomda